

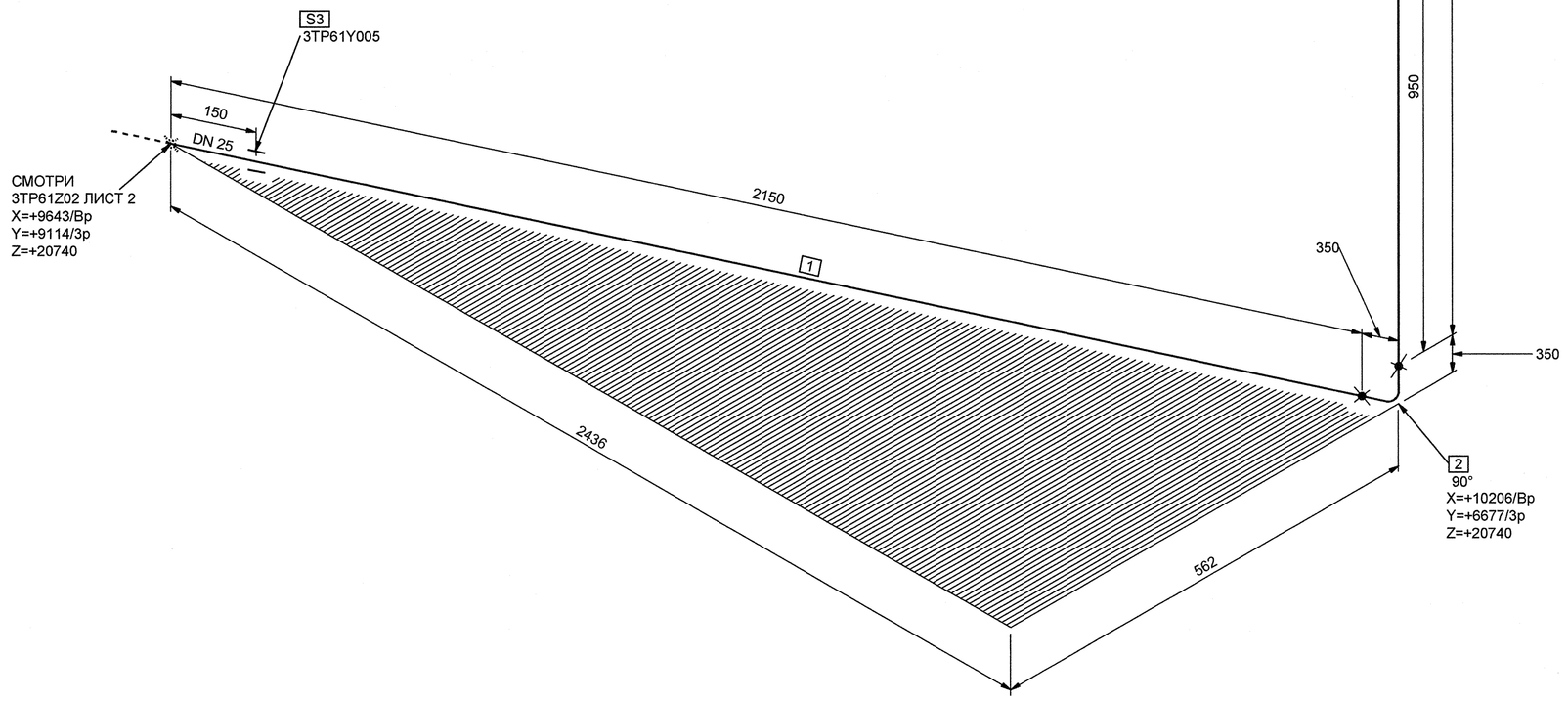

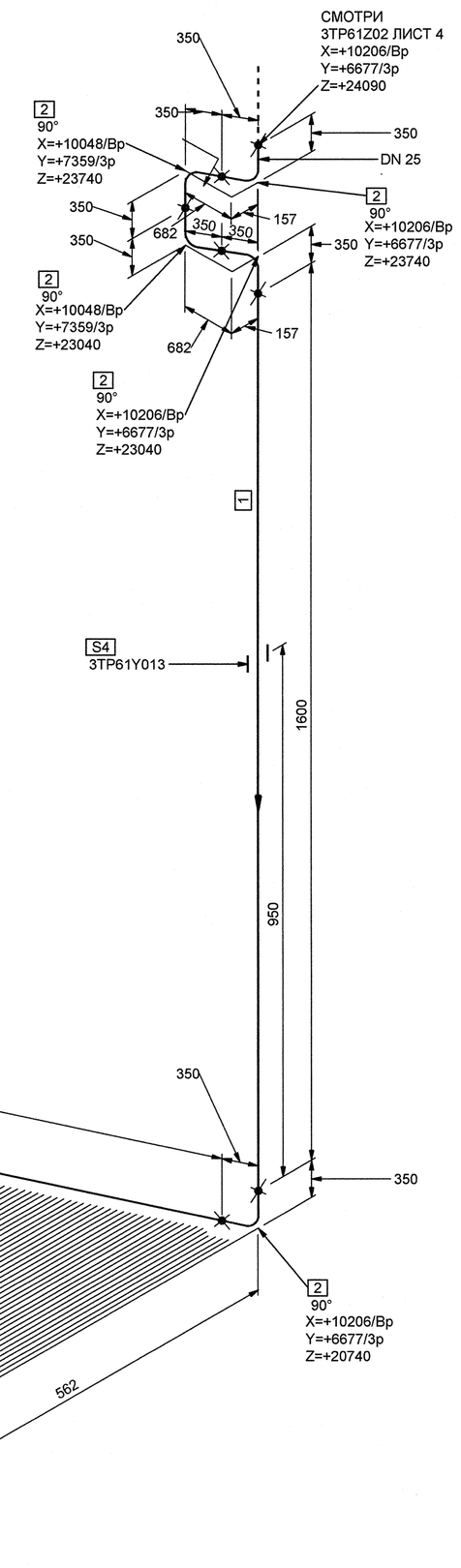

МОНТАЖНЫЕ ЭЛЕМЕНТЫ

ПОЗ	НАИМЕНОВАНИЕ	КОЛ	МАТЕРИАЛ	МАССА ЕД-ЦЫ, КГ
1	ОСТ 24.125.01-89 ТРУБА 32х3,5	3.750 М	08Х18Н10Т ТУ 14-3Р-197-2001	2.47
2	20 ОСТ 24.125.03-89 ОТВОД 90°-32х3,5-200х200-636 - R150	5	08Х18Н10Т ТУ 14-3Р-197-2001	1.57
3	3TP61Y005 ОПОРА НЕПОДВИЖНАЯ	1		-
4	3TP61Y013 ОПОРА НЕПОДВИЖНАЯ	1		-

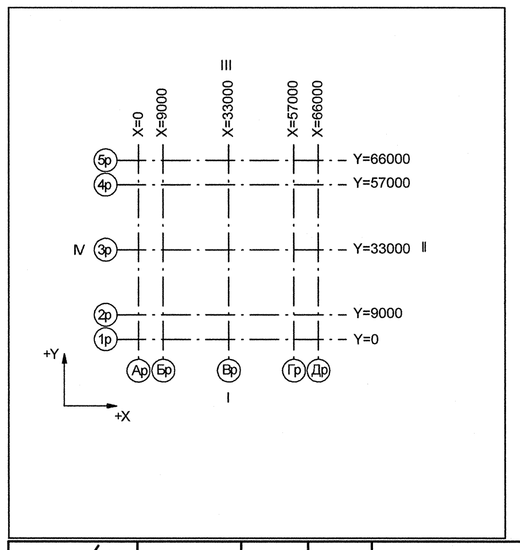

Номер трубопровода - VIII
Подведомственность - ПНАЭГ 7-008-89
Классификационное обозначение по НП-001-97 - 3Н
Группа по ПНАЭГ 7-008-89 - С
Класс безопасности по НП-001-97 - 3
Категория сейсмостойкости по НП-031-01 - II
Рабочие параметры: Рр= 5.88 МПа, tр=150°С
Параметры пневмоиспытания: Рг=7.46 МПа, t не менее 5°С
Среда- Азот
Раствор борной кислоты 16-20г/дм3
Газоводяная смесь

3TG11Z01 01		3	DN 100	Z+ 2700 X+ 175 Y- 2775	3TG11W01/N1				S8 3TG11Y01/PT-997				3TG11J01/ТГ-235
Код блока	Трубопроводы проектируемые	Позиция детали	Условный проход	Координаты элементов в здании	Код оборудования/ Номер патрубка	Шов заводской	Шов монтажный	Резьбовое соединение	Позиция опоры Код опоры / код проходки	Направление среды	Переход	Штуцер	Код герметичной проходки/ код проходки

Инв. N подл. R3.00780.1.0.11 | Подп. и дата | Взам. инв. N | ДОПОЛНИТЕЛЬНЫЕ ПОДПИСИ | ДОПОЛНИТЕЛЬНЫЕ ПОДПИСИ

АРХИВНЫЙ ЭКЗЕМПЛЯР

Изм.	Кол.уч.	Лист	№ док.	Подпись	Дата
Инж.2к.		Сухарева			13.06
Пров.вед.инж.		Веренцова			14.06
Пров.нач.гр.		Жук			19.06
Н.контр.		Красноярова			20.06

Инв.№ подл. R3.00780.1.0.11
Лист 71

R3.TP25.3072.011.01.00.040

Ростовская АЭС Блок 3

Реакторное отделение
Герметичная часть
Трубопроводы газовых сдувок Рр>2,2 МПа

Стадия	Лист	Листов
Р	3	5

Изометрический чертеж
3TP61Z02

ОАО "НИАЭП" 2012

Формат А1